



ТЕРРИТОРИАЛЬНЫЙ ОРГАН ФЕДЕРАЛЬНОЙ СЛУЖБЫ
ГОСУДАРСТВЕННОЙ СТАТИСТИКИ
ПО РОСТОВСКОЙ ОБЛАСТИ

Объем продаж на оптовом рынке



январь – август 2022 года



ФЕДЕРАЛЬНАЯ СЛУЖБА
ГОСУДАРСТВЕННОЙ СТАТИСТИКИ

Объем продаж на оптовом рынке

Ростовской области

январь-август 2022 года

01 Оборот оптовой торговли Ростовской области

02 Динамика оборота оптовой торговли

03 Институциональная структура оборота оптовой торговли

ОБОРОТ ОПТОВОЙ ТОРГОВЛИ РОСТОВСКОЙ ОБЛАСТИ

ЯНВАРЬ-АВГУСТ 2022 ГОДА В % К ЯНВАРЮ-АВГУСТУ 2021 ГОДА

Всего по области

1 783,7 млрд руб. ▼ **94,5%**

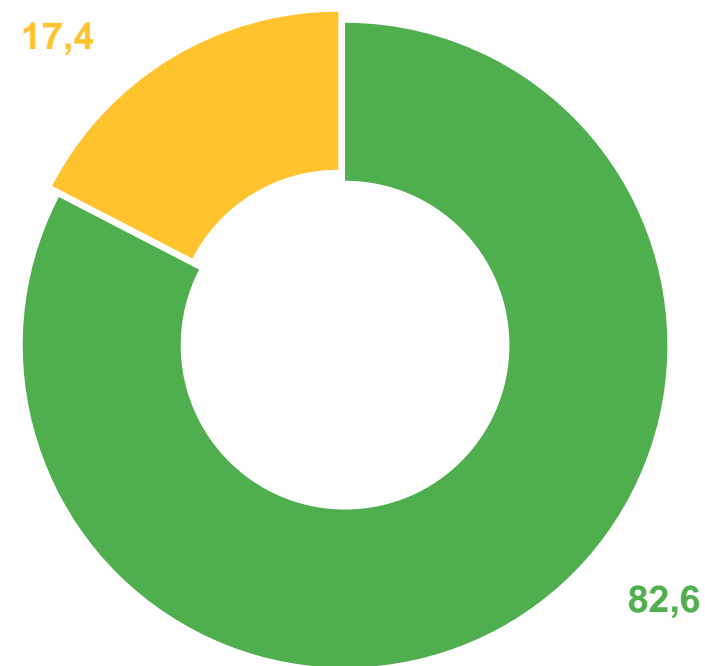
Организации оптовой торговли

1 473,3 млрд руб. ▼ **96,4%**

Организации других видов деятельности

310,4 млрд руб. ▼ **86,7%**

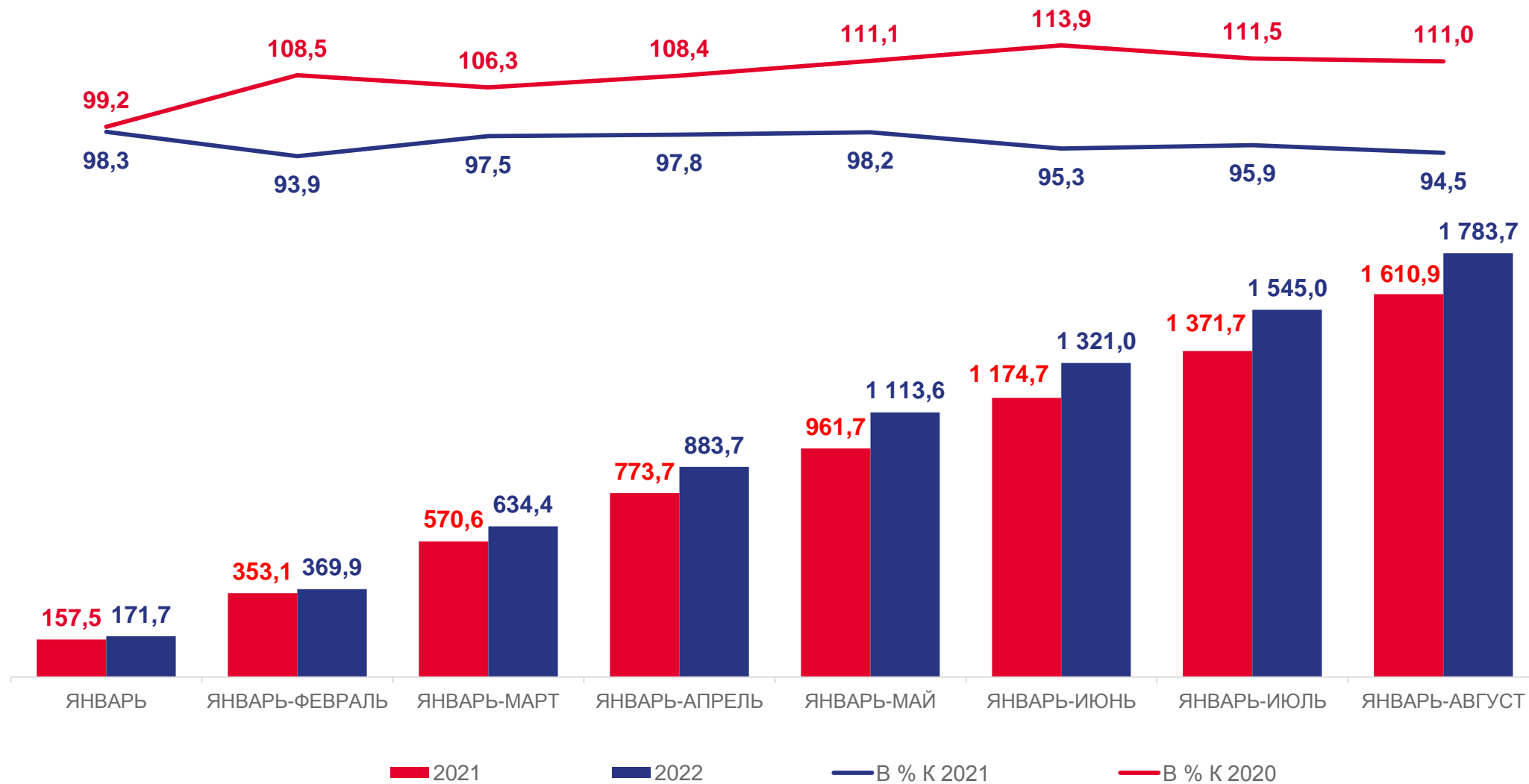
Структура оборота оптовой торговли (%)



- Организации с основным видом деятельности "Оптовая торговля"
- Организации других видов экономической деятельности

ДИНАМИКА ОБОРОТА ОПТОВОЙ ТОРГОВЛИ

ЯНВАРЬ-АВГУСТ 2022 ГОДА (МЛРД РУБЛЕЙ; В % К СООТВЕТСТВУЮЩЕМУ ПЕРИОДУ ПРЕДЫДУЩЕГО ГОДА)



ИНСТИТУЦИОНАЛЬНАЯ СТРУКТУРА ОБОРОТА ОПТОВОЙ ТОРГОВЛИ

ЯНВАРЬ-АВГУСТ 2022 ГОДА

Всего по области

1 783,7 млрд руб.

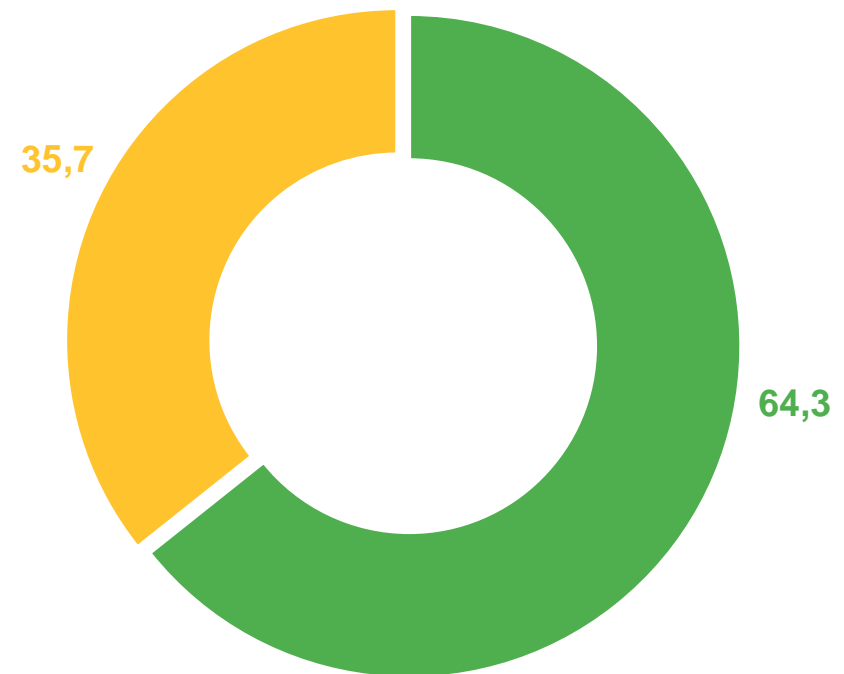
Крупные и средние организации

1 147,1 млрд руб.

Субъекты малого предпринимательства

636,6 млрд руб.

Институциональная структура оборота оптовой торговли (%)



■ Крупные и средние организации ■ Субъекты малого предпринимательства